

KIKNEK JAVASOLHATÓ EZ A MEGOLDÁS?

Minden olyan betegnek, akiknél kizáró okok nem állnak fenn és akik ezt a megoldást választják. Csak azok részére javasolható az implantátumos fogpótlás készítése, akiknél a száj tisztasága megfelelő és készek vállalni a kezelőorvos

által javasolt szájhygiéniás szabályok betartását. A sikeresség szempontjából rizikófaktorok tekinthető a túlzott alkoholfogyasztás, a drogfüggőség és az erős dohányzás. Bizonyos betegségek is csökkenthetik az implantáció sikerességét, például a nem kezelt cukorbetegség, a súlyos szív- és érrendszeri betegségek. Az állcsont növekedésének befejezése előtt (kb. 14 éves korig) szintén nem végezhető implantáció. Adott esetben mindenképpen kérje kezelőorvosa, háziorvosa véleményét.

MILYEN A DENTI® IMPLANTÁTUMOK HOSSZÚTÁVÚ SIKERESSÉGE?

A Denti® fogorvosi implantátumokat több mint 30 éve alkalmazzák Magyarországon. Az elmúlt években több tízezer darabot ültettek be nagy sikerességgel. A Denti® Implantációs Rendszer szakértőinek hosszú távú (10 évet átfogó), több mint 4000 implantátumra kiterjedő vizsgálata szerint az elvégzett implantációk több mint 97%-a sikeresnek minősíthető.

A fogorvosi implantáció - mint a korszerű fogpótlási módszer - ma már a fogorvosi gyakorlat integráns része. Az implantációs rendszer alkalmazásával, a beteg és az orvos szoros együttműködésével megvalósítható a természetes fogakhoz hasonló fogpótlás, amely hozzájárul a mindennapi komfortérzet kialakításához és fenntartásához. A Denti® Implantációs Rendszer sikerességét és népszerűségét igazolja a több ezer belföldi, és számos külföldi fogorvosi alkalmazás. Bel- és külföldön évente több ezer darabot ültetnek be ezekből a korszerű implantátumokból, amelyek alkalmazásával elért kiváló eredmény egyaránt széles körű elismerést hozott mind a fogbetegek, mind a fogorvosok számára.



ISO, CE, GARANCIA

A Denti System Kft. az MSZ EN ISO 9001:2009 és az MSZ EN ISO 13485:2004 minőségirányítási rendszer szerint működik. A Denti® termékek CE jellel rendelkeznek. Minden Denti® termék szigorú minőség ellenőrzésen megy át. A Denti System Kft. termékeire 10 év garanciát vállal, amennyiben a probléma bizonyíthatóan a gyártó hibájából merült fel. A garancia részleteiről a termék-katalógusban tájékozódhat.

MAGYARORSZÁG

Denti System Kft.
H-1112 Budapest,
Típpan u. 2.
Tel./fax: +36-1-279-1680;
Mobil: +36-30-229-8798;
info@dentisystem.hu
www.dentisystem.com

NÉMETORSZÁG

Hager & Meisinger GmbH
Hansemannstraße 10
41468 Neuss
Tel.: +49-0-2131/2012-0
Fax: +49-0-2131/2012-222

ANGLIA

62 Seabank Road
Wallasey,
Merseyside,
CH45 7PF,
Tel.: +44-78-11132269
infoengland@dentisystem.com

SVÁJC

Pi-Dental GmbH.
CH 8180 Bülach
Hammerstrasse 6.
neuceram@bluwin.ch
Tel.: +41-44-862-4741
Fax: +41-44-862-4742
Mobile: +41-79-608-7886
www.dentisystem.eu

OROSZORSZÁG

127422 Москва,
ул. Тимирязевская, д.1, стр.2.
Tel.: +7-499-7555471
info@dentisystem.ru
www.dentisystem.ru

ROMÁNIA

S.C.Denti System Arad Srl.
Arad, Str. Alecu Russo
Nr.1.BI.A 5.Ap.2.
Tel./Fax: +40-257-212-026
info@dentisystemarad.ro
www.dentisystemarad.ro

OLASZORSZÁG

Budrio
Via Giuseppe Fannin 12.
Tel.: +36-30-688-8177
infoitaly@dentisystem.com

NORVÉGIA

Denti System Norway Ltd.
norway@dentisystem.com



BETEG-TÁJÉKOZTATÓ

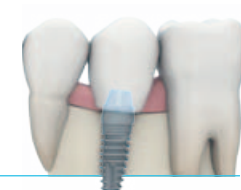


NYERJE VISSZA EGÉSZSÉGES MOSOLYÁT ÖN IS!

Fogaink elvesztése, azok esztétikai állapotának romlása minden embert megvisel. A nehezebb rágás, a kellemetlenebb beszéd és esztétikum kényelmetlen élethelyzetet teremt, amely a napi kedélyállapot fontos meghatározója.

A hagyományos fogpótlási módszerek nem mindig képesek megfelelő megoldást nyújtani. A legjobb eredményt a legtöbb esetben az implantátumos fogpótlás jelenti. Az egészséges önbizalom fontos velejárója és meghatározója a megfelelő szájhygiéna biztosítása és fenntartása, amelyhez magas színvonalú segítséget nyújt az alkalmazott lehetőség.

A modern fogpótlástani módszer a műfogyókerek (fogorvosi implantátumok) beültetésének segítségével pótolja a hiányzó fogakat. Az implantátumos fogmű ugyanolyan erős, jól használható és szép, mint az eredeti fogak. A Denti® Implantációs Rendszer ilyen esetekre ajánlja világszínvonalú, magyar viszonyok között is elérhető, kedvező árfekvésű professzionális fogorvosi implantátumait.



MI A FOGORVOSI IMPLANTÁTUM?

A fogorvosi implantátum olyan bio-anyagból készített műgyökér, amelyet az elvesztett fogak helyére ültetnek be a fogpótlás viselése céljából. A Denti® Implantátumok anyaga a legtöbb esetben gyógyászati célra előállított tiszta, ötvözetlen titán, amelyet teljes mértékben elfogad az élő szervezet. A közel 30 éves implantológiai kutatás és tapasztalat alapján kifejlesztett Denti® fogorvosi implantátumok megfelelnek a legmagasabb európai követelményeknek. Helyes beültetési technika mellett, szakmailag helyesen kivitelezett felépítménnyel, az implantátumok élethosszig szolgálhatnak.

HOGYAN TÖRTÉNIK A FOGORVOSI IMPLANTÁCIÓ?

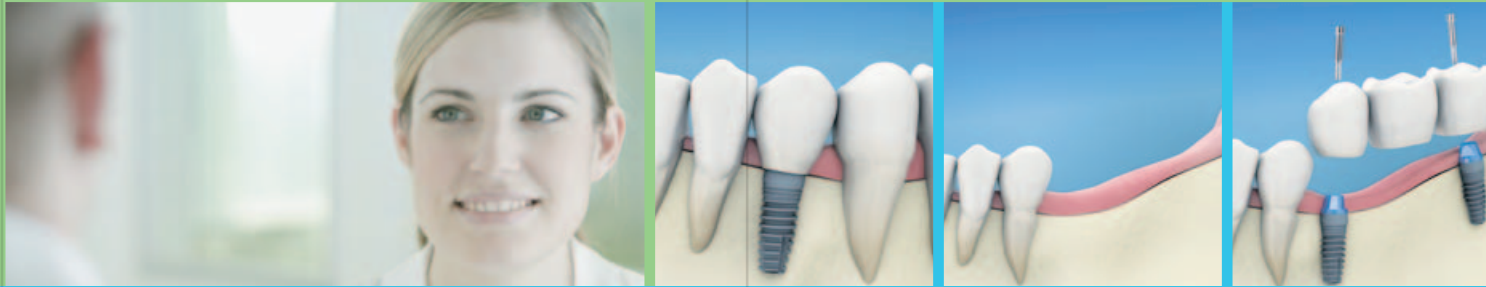
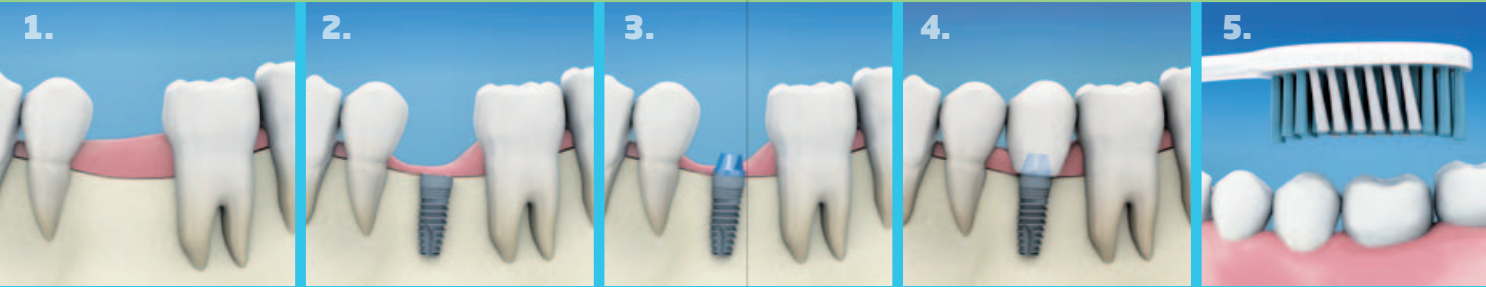
1. Az **előzetes vizsgálatok** alkalmával a kezelőorvos megvizsgálja a beteget annak eldöntésére, hogy elvégezhető-e az implantátum beültetése. Ez egyrésztől fogorvosi vizsgálatot (a pótolni kívánt fogak kiválasztása,

4. Ezután következik az implantátumos **fogpótlás elkészítése**. Először az íny védelme alatt gyógyuló implantátumokat szabadítják fel, majd az implantátumokba beillesztik azokat a fejrészeket, amelyek a fogpótlás megtá-

MIT NYÚJT AZ IMPLANTÁCIÓ A HAGYOMÁNYOS FOGPÓTLÁSSAL SZEMBEN?

Rövid sorközi foghiányok esetén implantátumok alkalmazásával az elvesztett fog gyökerének pótlása révén készíthető el a fogmű, míg a hagyományos módszerekkel a pótlás sajnos csak a szomszédos ép fogak lecsiszolása árán valósítható meg.

A saját fogakra és/vagy implantátumokra elkészített pótlás rögzítése hagyományos módon beragasztással, vagy a fogorvos által eltávolítható módon, csavarozással történhet. A Denti® implantátumokra készülő fogpótlások esetében



az állcsont adottságának megfelelőse az implantátum befogadására, röntgenfelvételek készítése, stb.), másrésztől általános orvosi vizsgálatokat (labor, stb.) jelent. Ezután történik az implantációs fogpótlás tervezése, amelynek során az orvos megbeszéli a beteggel a felmerülő kérdéseket (mennyi implantátum beültetése szükséges, az implantátumok csontos gyógyulásának ideje alatt akar-e ideiglenes pótlást viselni a beteg, a fogpótlás várható költségeinek tisztázása, időpont egyeztetése, stb.).

2. Az **implantátumok beültetése** ambuláns módon helyi érzéstelenítésben történik. Ennek során a kezelőorvos elvégzi az érintett állcsont részlet megfelelő előkészítését, majd behelyezi az implantátumot. A varratokat egy hét múlva távolítja el. Az implantátumok általában a nyálkahártya alatt védetten gyógyulnak tovább.

3. A **gyógyulási szakasz** kb. 3 hónapot vesz igénybe. Ez idő alatt az implantátumok felszínén lévő mikroporusokba közvetlenül „belenőnek” a csontsejtek. Ez a csontos összenövés (ún. oszseointegráció) hozza létre az implantátumok stabil rögzülését, amely révén képesek az implantátumok rájuk ható rágónyomás tartós, károsodásmentes elviselésére.

masztására, elhorgonyzására szolgálnak. A fogorvos a technikai laboratórium segítségével - többnyire a hagyományos módszerekkel - rövid időn belül elkészíti a kívánt fogpótlást.

5. Az implantátumos fogpótlás szájba helyezésével nem ér véget a páciens és kezelőorvos közötti kapcsolat, hiszen az implantáció sikerességének egyik legfontosabb feltétele a **száj tisztántartása** mellett a rendszeres **fogorvosi ellenőrzés**. Az implantátumos fogpótlás behelyezését követően a betegnek általában évente egyszer kontrollvizsgálaton kell megjelenni. A fogorvos ilyenkor ellenőrzi az implantátum körüli csont- és hámtapadást, megvizsgálja a fogpótlás állapotát és amennyiben szükséges, elvégzi a megfelelő korrekciókat (pl. a lerakódott fogkő eltávolítását). Fontos, hogy ha időközben bármilyen elváltozást észlel, minél hamarabb jelentkezzen ellenőrző vizsgálatra kezelőorvosánál!



Az implantátum megoldást kínál rögzített pótlás készítésére olyankor is, amikor a rágófogak elvesztése miatt hagyományos fogorvosi módszerekkel csak részleges, kivehető pótlás készítésére volna lehetőség. Ezekben az esetekben az implantátumos fogpótlás nagyobb stabilitást és jobb rágóképességet tesz lehetővé, valamint a teljes biztonságérzet mellett kiváló esztétikai hatást nyújt. Mindezen hatások együttesen a **fogbetegek életminőségének javítását szolgálják**.

TELJES FOGHIÁNY esetén az implantátum - mint pillér - többféle módon is felhasználható a fogpótlás rögzítésére, vagy megtámasztására. Egyrészt a rajtuk elhorgonyzott rögzítő elemek segítségével az implantátumok a kivehető pótlások helybentartására szolgálhatnak (ún. gömbfejű retenciók, vagy retenciós rudazat segítségével), másrészt kellő számú implantátum beültetése esetén rögzített pótlás (kőrhíd vagy ún. overdenture pótlás) is készíthető.

